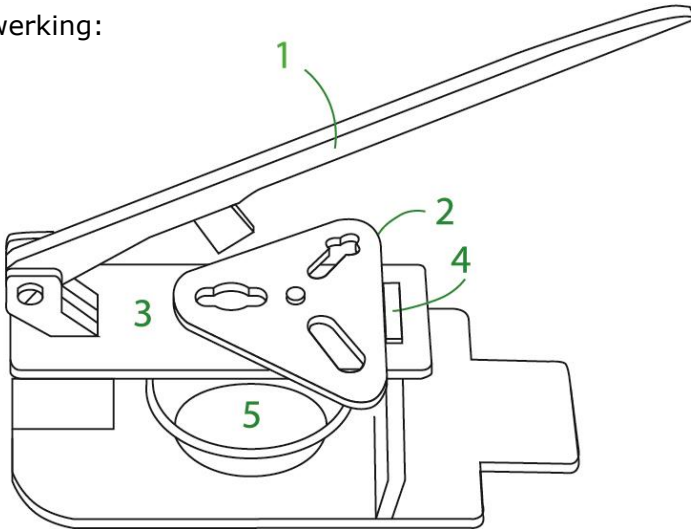


Gebruiksaanwijzing

Met de WOBA PillPress drukt u pillen uit strips, zonder dat daar veel kracht voor nodig is. Om te voorkomen dat pillen bij het uitdrukken breken, is een juist gebruik van de PillPress belangrijk.

Lees deze gebruiksaanwijzing goed door, voordat u de PillPress in gebruik neemt.

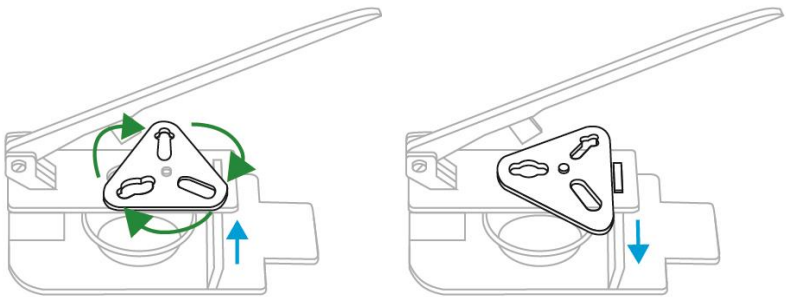
De volgende onderdelen zijn van belang voor een goede werking:



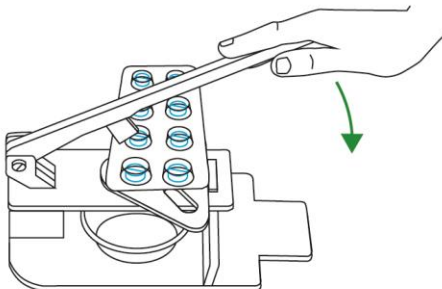
1. hefboom met uitdrukmesje
2. doordrukplaat (groen)
3. steunplaat
4. aanslag voor de doordrukplaat
5. opvangbakje voor de pillen

Zo gebruikt u de PillPress:

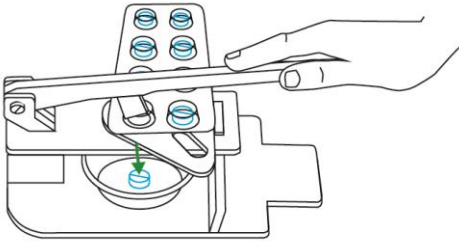
- Plaats de PillPress op een vlakke ondergrond.
- Vergelijk de grootte van uw pil of tablet met de 3 openingen in de doordrukplaat (2). Kies de opening waar uw pil of tablet doorheen kan.
- Plaats de gekozen opening boven het gat in de steunplaat (3). U kunt de doordrukplaat (2) draaien door deze iets op te tillen.
- Zorg ervoor dat de doordrukplaat (2) tijdens gebruik altijd met een zijde tegen de aanslag (4) ligt. De doordrukplaat (2) ligt dan gefixeerd en plat op de steunplaat (3).



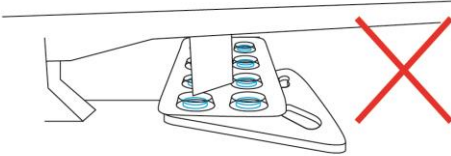
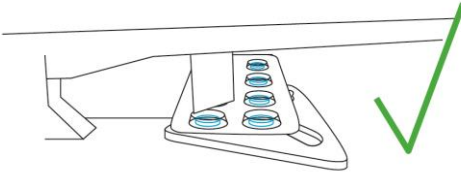
- Leg de pillenstrip op de doordrukplaat met de vlakke kant naar beneden. Dit is ook de kant met het aluminiumfolie waar de pil doorheen gedrukt moet worden.
- Zorg dat de pil in het midden van de opening ligt.
- **Let op!** Om te voorkomen dat de pil breekt, is het belangrijk dat de punt van het uitdrukmesje net voor de pil komt als u de hefboom naar beneden drukt.



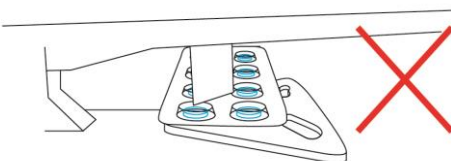
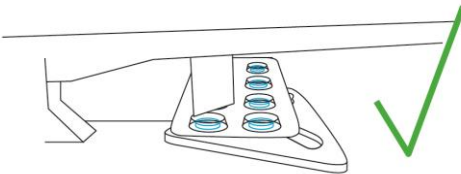
- Druk de hefboom omlaag. De folie breekt, de pil valt in het opvangbakje.
- U kunt nu de pil uit het bakje nemen.



Let op! Leg de pillenstrip zo op de groene doordrukplaat, dat de punt van het mes net voor de pil komt.



Voor langwerpige pillen ziet dat er als volgt uit.



Hoewel de PillPress bij alle geteste verpakkingen goed werkt, kunnen wij geen garantie geven dat de PillPress ook voor elke pil en verpakking geschikt is.

De onderdelen van de PillPress zijn met een laser gesneden. De snijranden kunnen nog zwart afgeven.

De PillPress is uitsluitend voor bovenstaande toepassing ontworpen.

De PillPress buiten het bereik van kinderen houden.

Wij stellen ons niet aansprakelijk voor schade, voortvloeiende uit onoordeelkundig gebruik.

Voor vragen over de werking van de PillPress die niet met deze gebruiksaanwijzing worden beantwoord, kunt u gebruik maken van het contactformulier op de website (www.pillpress.nl/contact) of mailen naar info@pillpress.nl

Onderdelen voor de PillPress kunnen via de website worden besteld.

PillPress
Rotterdamseweg 370 A10
2629 HG Delft
+31 (0)85 3014524

www.pillpress.nl
info@pillpress.nl
Oktober 2022